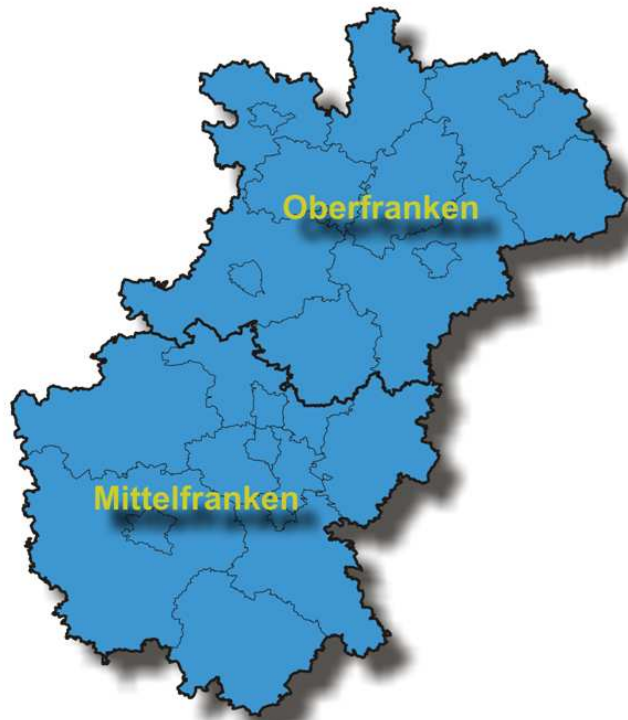


# Qualitätsbericht 2007 (1998 – 2006)

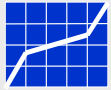
 Tumorzentrum  
Erlangen-Nürnberg



Qualitätsbericht 2007  
(1998 – 2006)

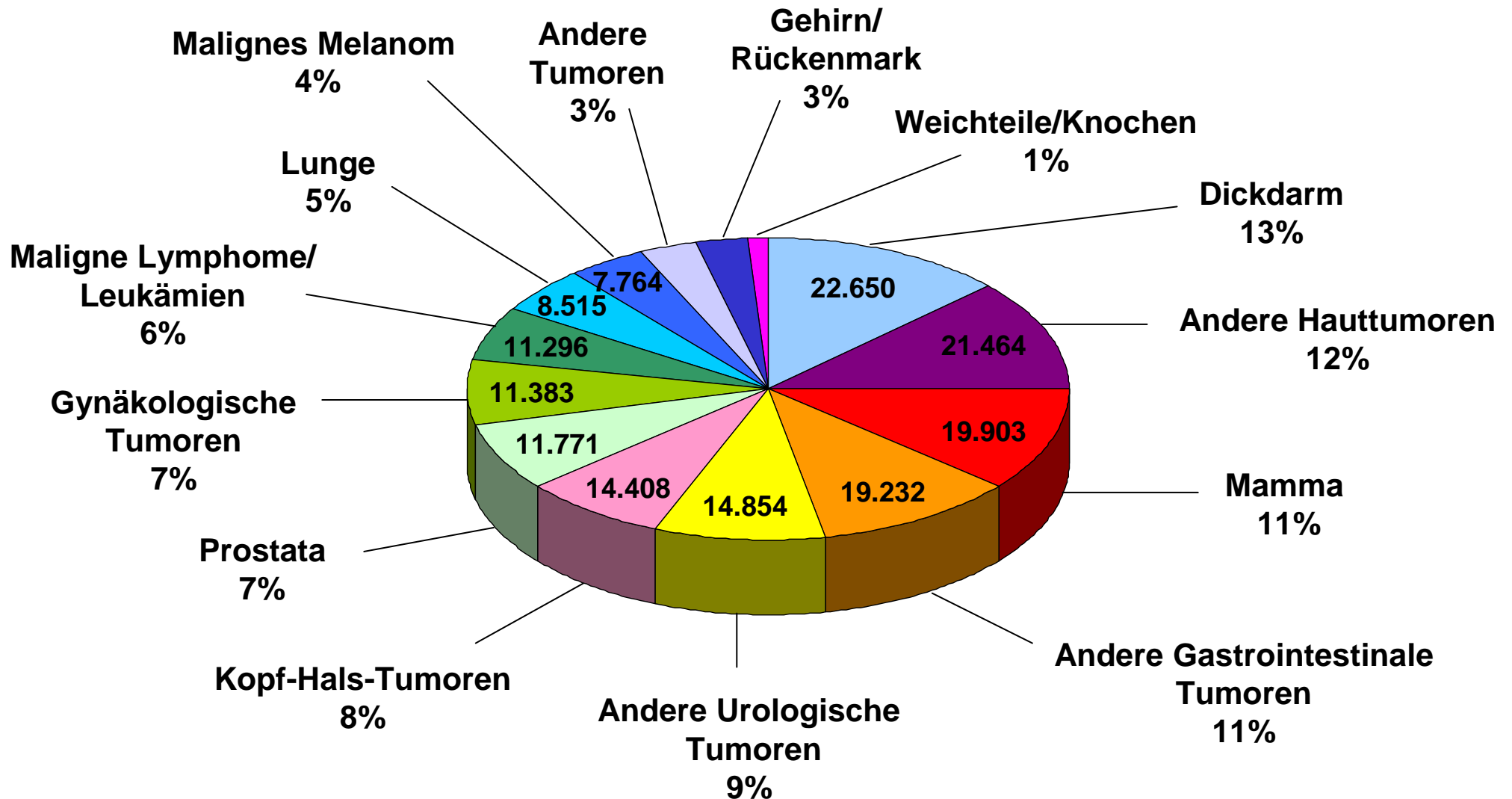
## Inhalt:

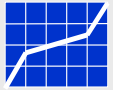
- Aufgaben/Ziele Tumorzentrum
- Stand des Klinischen Krebsregisters und der bevölkerungsbezogenen Krebsregistrierung in Mfr.
- Auswertung der Daten für die 14 häufigsten Tumorentitäten in Mfr.
- Kritische Kommentierung der Ergebnisse durch die Projektgruppen
- Darstellung der Qualität der Behandlung



# Klinisches Krebsregister: Maligne Tumoren

n=175.557

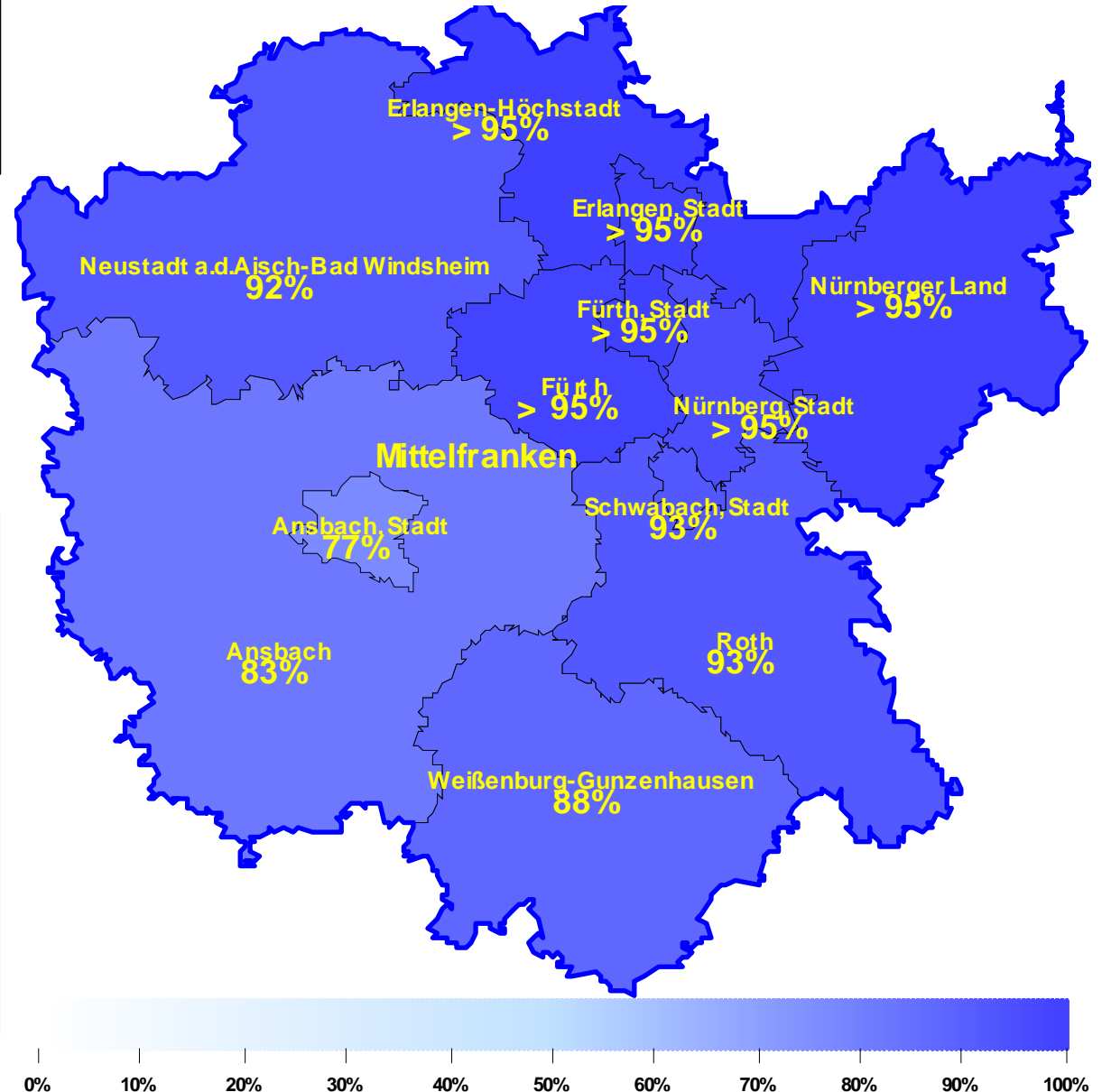




# Mittelfranken: Maligne Tumoren 2006

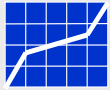
## Vollzähligkeit nach Kreisen

Dokumentierte Fälle	C00 – C97 ohne C44	8256
Erwartete Fälle		8601
<b>Vollzähligkeit</b>		<b>&gt;95%</b>



Die dargestellten Vollzähligkeiten spiegeln das Verhältnis der registrierten Meldungen zu der Anzahl der erwarteten Krebsneuerkrankungen wider.

Diese alters- und geschlechtsspezifischen Erwartungswerte für Mittelfranken wurden von der Registerstelle des BKR unter Berücksichtigung der jeweiligen demografischen Altersstruktur auf Kreisebene errechnet und basieren auf den vom Robert-Koch-Institut bereitgestellten Daten aus den bereits vollzähligen Krebsregistern in Deutschland.



## Qualitätsbericht 2007 (1998 – 2006)

Folgende häufige Tumorentitäten werden für den Erfassungszeitraum 1998 bis 2006 deskriptiv dargestellt:

- Magen
- Dickdarm
- Rektum und Rektosigmoid
- Kehlkopf
- Lunge
- Malignes Melanom der Haut
- Weibliche Brust
- Gebärmutterhals
- Gebärmutterkörper
- Eierstöcke
- Prostata
- Zentrales Nervensystem
- Morbus Hodgkin
- Non-Hodgkin-Lymphome