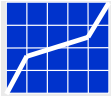
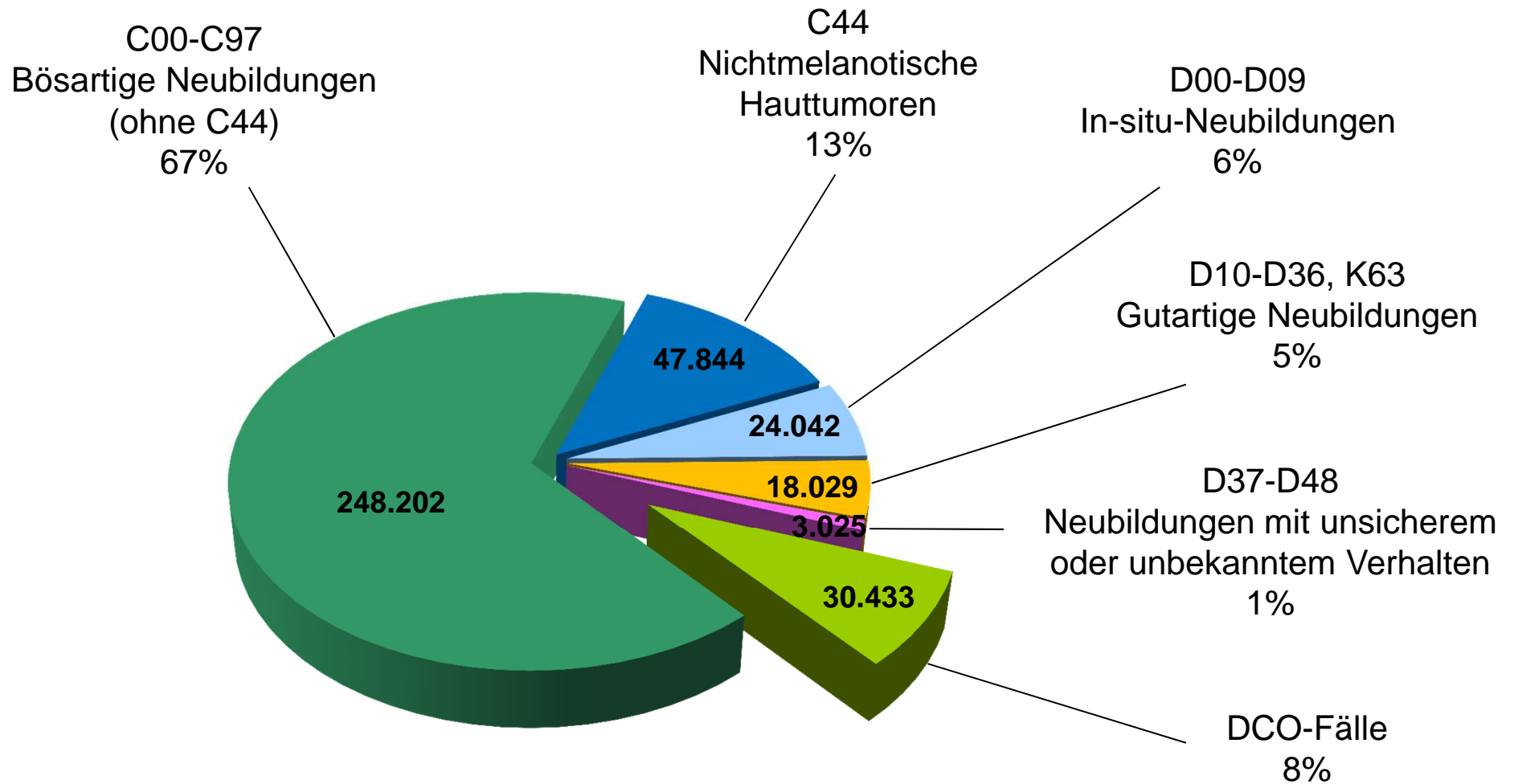


# **Gesamt-Datenbestand**

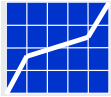


# Datenbestand Klinisches Krebsregister (ED 1978-2015, mit DCO-Fällen)

**Gesamt = 371.575**



DCO = Death certificate only  
ED = Erstdiagnosejahr



# Datenbestand Klinisches Krebsregister

Datenbestand Gesamt: **371.575** (ED 1978-2015)

Erstdiagnosejahr:

2002-2015

**254.256**

< 2002

**117.319**

Wohnort:

Mittelfranken

**196.682**

Nicht Mittelfranken

**57.574**

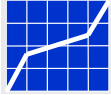
Meldetyp:

Klinische/Pathologische  
Meldungen

**178.369**

Ausschließlich  
Todesbescheinigungen

**18.313**



## Nutzungsbedingungen

Die Abbildungen dürfen unter folgenden Bedingungen in Vorträgen, wissenschaftlichen Veröffentlichungen, Doktorarbeiten u.ä. verwendet werden:

Eine Abbildung wird entweder komplett übernommen, d.h. einschließlich Kopf- und Fußzeile, oder die Abbildung wird – bei Übernahme nur der Grafik selbst – mit einer Quellenangabe nach unten angegebener Zitierweise versehen.

Es ist nicht zulässig, Ausschnitte aus einer Grafik zu verwenden.

Quelle:

Tumorzentrum der Universität Erlangen-Nürnberg (Hrsg.):  
Qualitätsbericht 2016 – Krebs in Mittelfranken 2002-2015,  
Erlangen, Februar 2017.