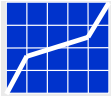


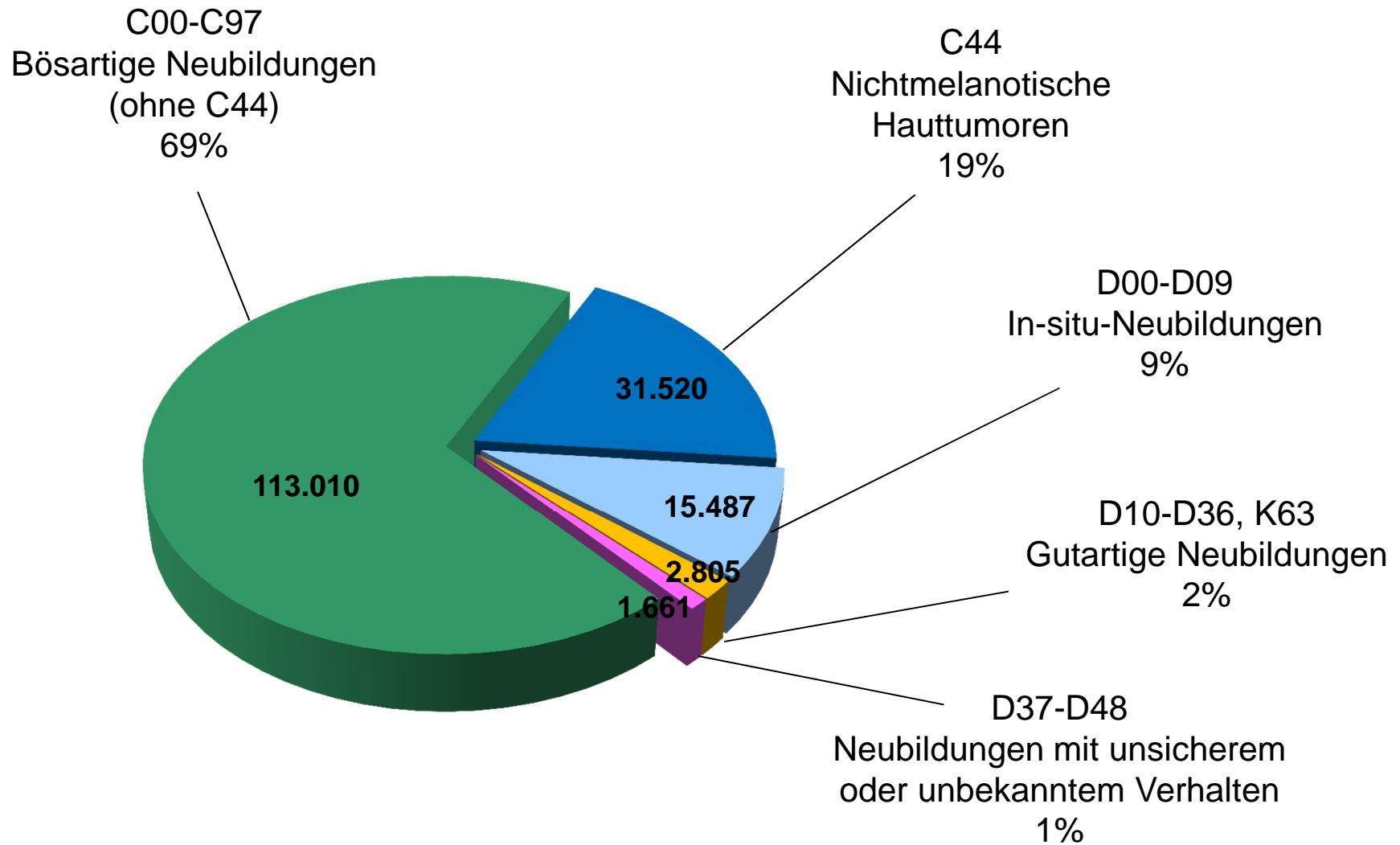
Datenbestand Mittelfranken

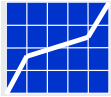
Erstdiagnosejahre 2002-2014



Datenbestand Mittelfranken ED 2002-2014 (ohne DC0-Fälle)

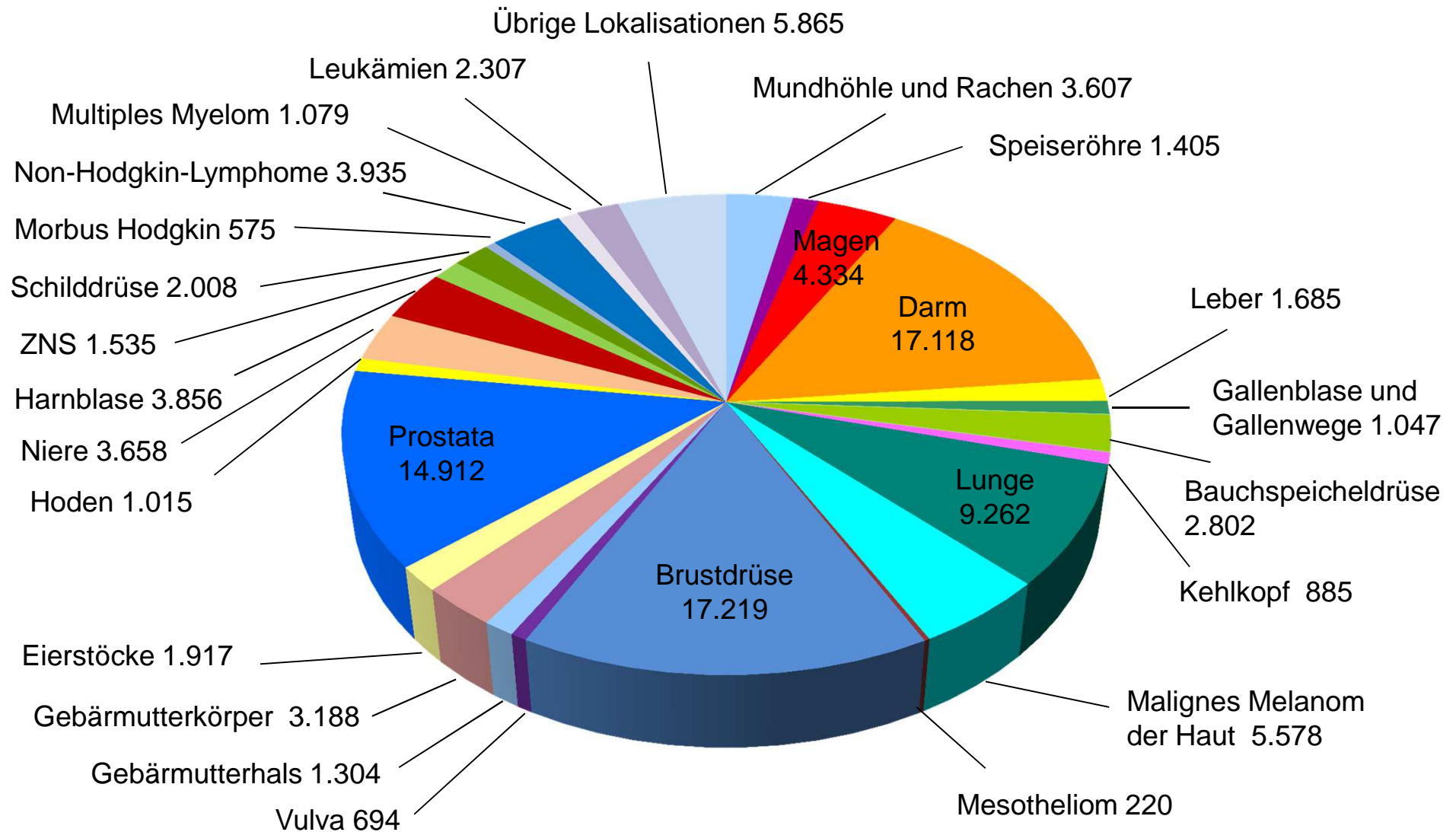
Gesamt = 164.483

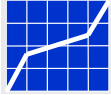




Datenbestand Mittelfranken ED 2002-2014 (ohne DC0-Fälle)

Bösartigen Neubildungen C00-C97, ohne C44 (entsprechend RKI-Einteilung) Gesamt=113.010

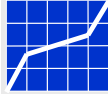




Datenbestand Mittelfranken ED 2002-2014 (ohne DC0-Fälle)

Bösartigen Neubildungen C00-C97, ohne C44 (entsprechend RKI-Einteilung) Gesamt=113.010

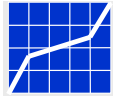
ICD10	Tumorentität	Anzahl	Anteil %
C00-C14	Mundhöhle und Rachen	3.607	3,2
C15	Speiseröhre	1.405	1,2
C16	Magen	4.334	3,8
C18-C21	Darm	17.118	15,1
C22	Leber	1.685	1,5
C23-C24	Gallenblase und Gallenwege	1.047	0,9
C25	Bauchspeicheldrüse	2.802	2,5
C32	Kehlkopf	885	0,8
C33-C34	Lunge	9.262	8,2
C43	Malignes Melanom der Haut	5.578	4,9
C45	Mesotheliom	220	0,2
C50	Brustdrüse	17.219	15,2
C51	Vulva	694	0,6
C53	Gebärmutterhals	1.304	1,2
C54-C55	Gebärmutterkörper	3.188	2,8
C56	Eierstöcke	1.917	1,7
C61	Prostata	14.912	13,2
C62	Hoden	1.015	0,9
C64	Niere	3.658	3,2
C67	Harnblase	3.856	3,4
C70-C72	ZNS	1.535	1,4
C73	Schilddrüse	2.008	1,8
C81	Morbus Hodgkin	575	0,5
C82-C85	Non-Hodgkin-Lymphome	3.935	3,5
C90	Multipl. Myelom	1.079	1,0
C91-C95	Leukämien	2.307	2,0
Übrige Lokalisationen		5.865	5,2
Gesamt		113.010	100



Datenbestand Mittelfranken ED 2002-2014 (ohne DC0-Fälle)

Bösartigen Neubildungen C00-C97, ohne C44 (entsprechend RKI-Einteilung) Übrige Lokalisationen: Gesamt=5.865

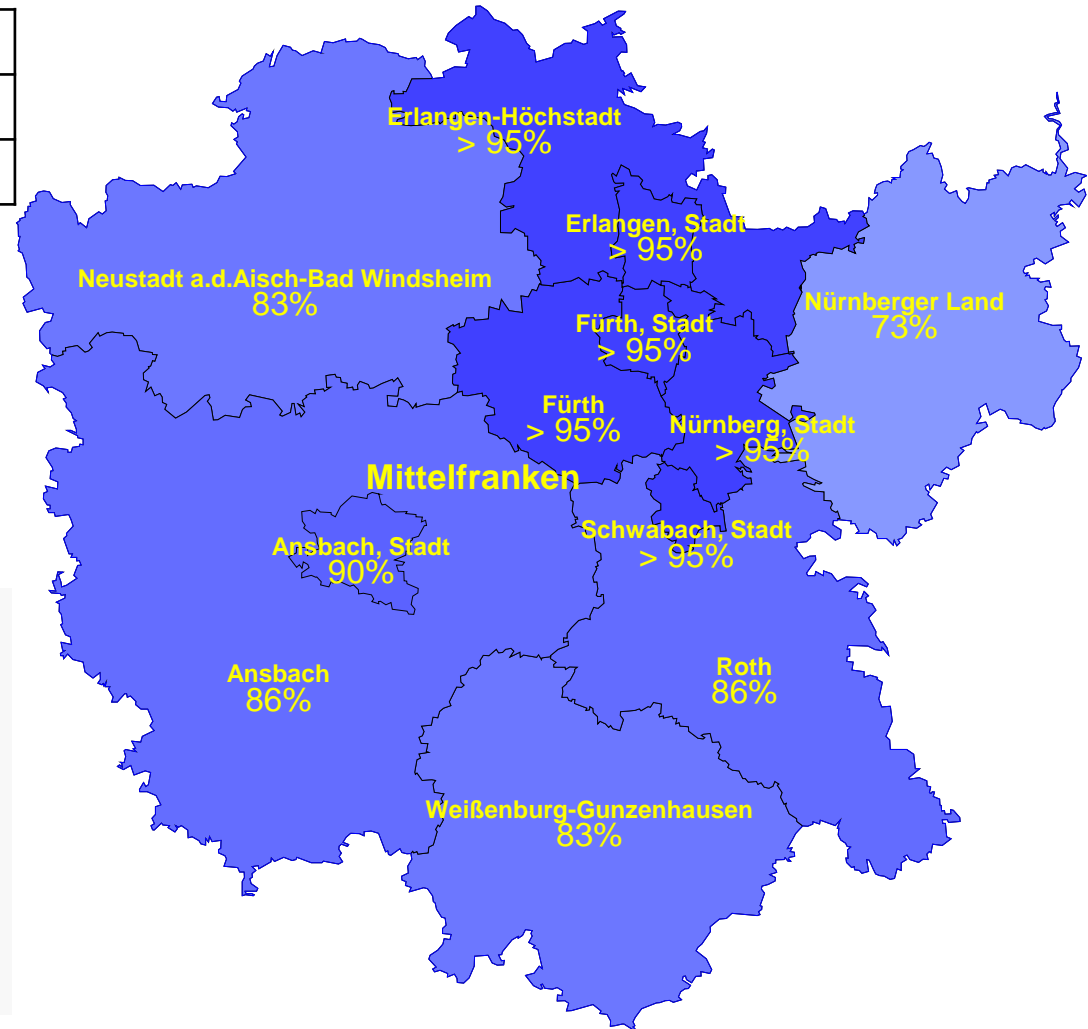
ICD10	Tumorentität	Anzahl	Anteil %
C17	Dünndarm	508	8,7
C26	Sonstige und ungenau bezeichnete Verdauungsorgane	286	4,9
C30	Nasenhöhle und Mittelohr	113	1,9
C31	Nasennebenhöhle	103	1,8
C37	Thymus	42	0,7
C38	Herz, Mediastinum und Pleura	61	1,0
C39	Sonstige und ungenau bezeichnete Lok. des Atmungssystems	1	0,1
C40-C41	Knochen und Gelenkknorpel	173	3,0
C46-C49	Mesotheliales Gewebe und Weichteilgewebe	1.318	17,8
C52	Vagina	94	1,6
C57	Sonstige und nicht näher bezeichnete weibliche Genitalorgane	121	2,1
C58	Plazenta	4	0,1
C60	Penis	126	2,1
C63	Sonstige und nicht näher bezeichnete männliche Genitalorgane	35	0,6
C65	Nierenbecken	372	6,3
C66	Ureter	207	3,5
C68	Sonstige und nicht näher bezeichnete Harnorgane	64	1,1
C69	Auge und Augenanhangsgebilde	282	4,8
C74	Nebenniere	73	1,2
C75	Sonstige endokrine Drüsen und verwandte Strukturen	11	0,2
C76	Sonstige und ungenau bezeichnete Lokalisation	197	3,4
C80	Ohne Angabe der Lokalisation (CUP)	1.822	31,1
C86	Weitere spezifizierte T/NK-Zell-Lymphome	19	0,3
C88	Bösartige immunproliferative Krankheiten	80	1,4
C96	Sonstige und nicht näher bez. bösartige Neubildungen des lymphatischen, blutbildenden und verwandten Gewebes	35	0,6
Gesamt		5.865	100



Mittelfranken ED 2014: Bösartige Neubildungen insgesamt

Vollständigkeit der Städte und Landkreise

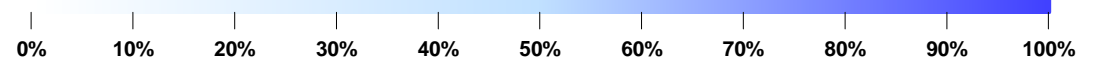
Dokumentierte Fälle	C00 – C97 (ohne C44)	8.525
Erwartete Fälle		8.951
Vollständigkeit		>95%

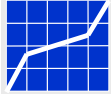


Die alters- und geschlechtsspezifischen Erwartungswerte für Mittelfranken werden vom ZKFR am Bayerischen Landesamt für Gesundheit und Lebensmittelsicherheit unter Berücksichtigung der jeweiligen demografischen Altersstruktur auf Kreisebene errechnet.

Sie basieren auf den vom Zentrum für Krebsregisterdaten am Robert-Koch-Institut in Berlin bereitgestellten Daten aus den bereits vollzähligen Krebsregistern in Deutschland.

Bevölkerung Mfr. 2014: 1.711.285
(Männer: 837.116, Frauen: 874.169)





Nutzungsbedingungen

Die Abbildungen dürfen unter folgenden Bedingungen in Vorträgen, wissenschaftlichen Veröffentlichungen, Doktorarbeiten u.ä. verwendet werden:

Eine Abbildung wird entweder komplett übernommen, d.h. einschließlich Kopf- und Fußzeile, oder die Abbildung wird – bei Übernahme nur der Grafik selbst – mit einer Quellenangabe nach unten angegebener Zitierweise versehen.

Es ist nicht zulässig, Ausschnitte aus einer Grafik zu verwenden.

Quelle:

Tumorzentrum der Universität Erlangen-Nürnberg (Hrsg.):
Qualitätsbericht 2015 – Krebs in Mittelfranken 2002-2014,
Erlangen, 2015.